

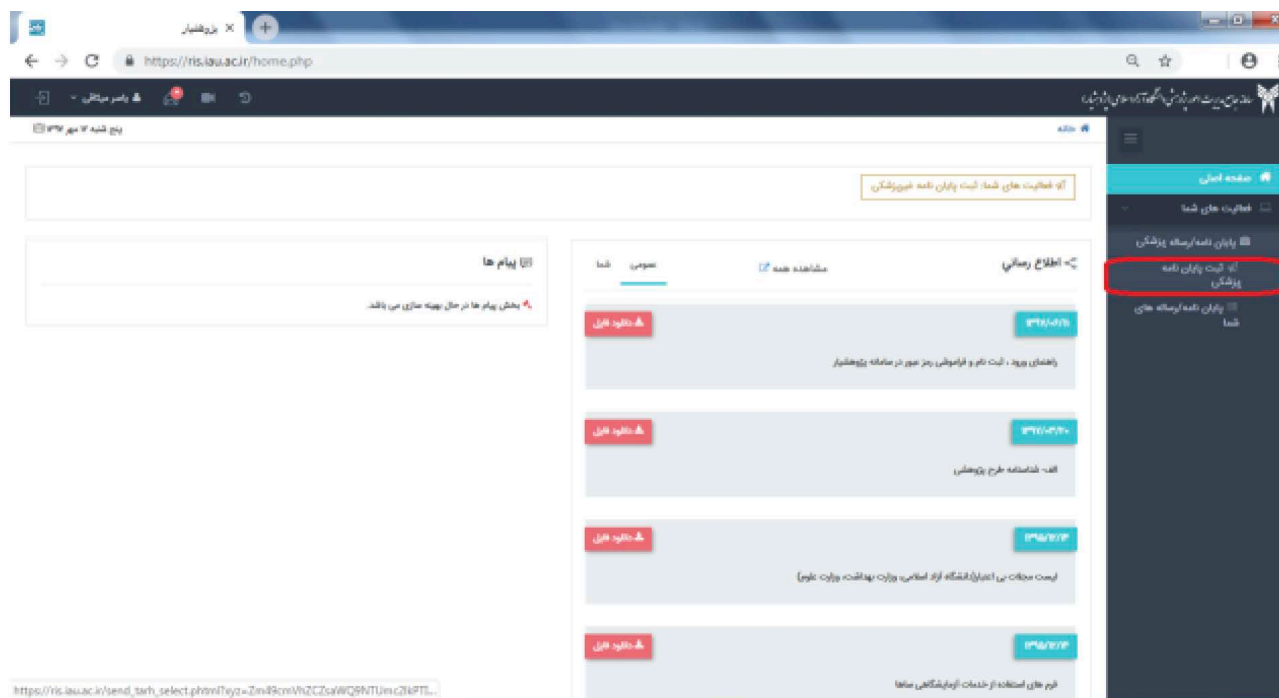
مراحل ثبت پروپوزال در سامانه پژوهشیار

دانشجویان محترم مقطع کارشناسی ارشد پس از هماهنگی با اساتید راهنما، مشاور و مدیر گروه آموزشی در خصوص انتخاب عنوان پایان نامه می‌توانند اقدام به ثبت عنوان و پروپوزال در سامانه پژوهشیار نمایند.

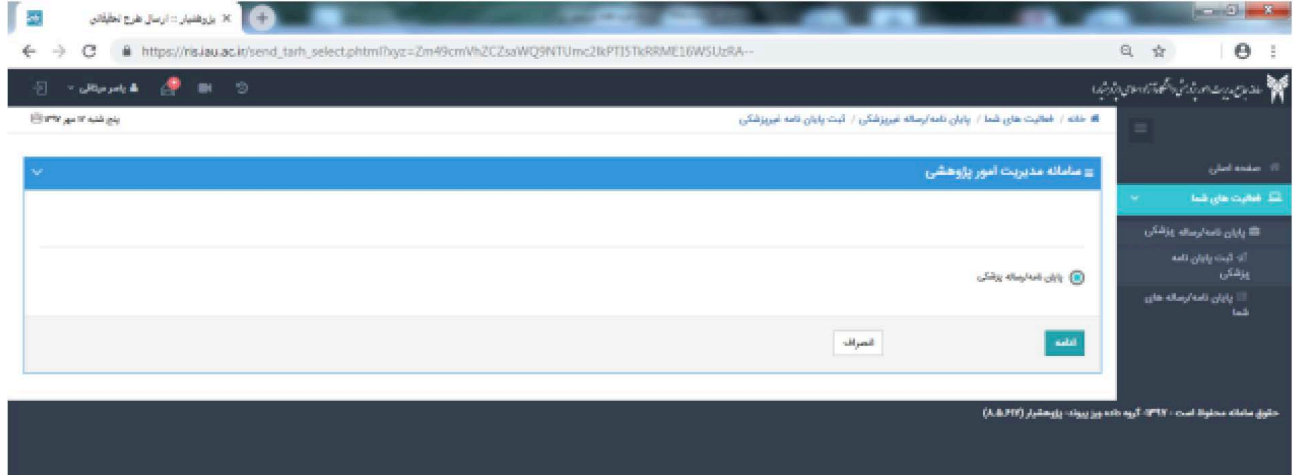
دانشجو قبل از هماهنگی با استادان راهنما و مشاور موظف است از تعداد پایان‌نامه‌های در دست راهنمایی و مشاوره ایشان اطلاع حاصل نماید و همچنین اساتید راهنما و مشاور نیز موظف هستند قبل از تأیید به سقف پذیرش خود توجه نموده و در صورت تکمیل بودن ظرفیت پذیرش، از ارسال پروپوزال و فرستادن دانشجو به حوزه پژوهش و یا در نوبت قرار دادن و ایجاد وقفه در کار دانشجو جداً پرهیز نمایند. بدیهی است در صورت عدم رعایت موازین مربوطه مسئولیت تأخیر در ارائه پروپوزال و عواقب کار متوجه استادان مربوطه و دانشجو خواهد بود. استاد راهنما (و مشاور) به پیشنهاد دانشجو و موافقت و تأیید گروه تخصصی تعیین می‌گردد.

مراحل ثبت پروپوزال در سامانه پژوهشیار به ترتیب تصاویر زیر می‌باشد.

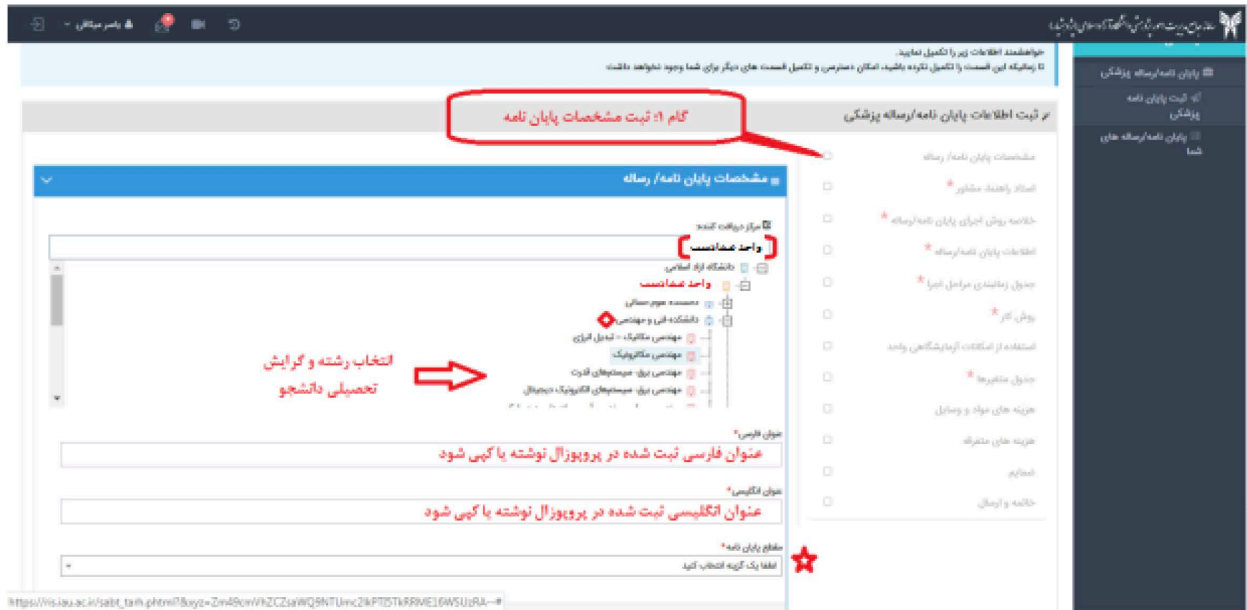
۱. ورود به بخش ثبت پایان نامه پزشکی



۲. با انتخاب پایان نامه دکمه ادامه را بزنید.



۳. ثبت مشخصات پایان نامه (انتخاب نام واحد و رشته تحصیلی به دقت انجام شود)



۴. انتخاب استاد راهنما و مشاور (استاد راهنما و مشاور باید قبلا در سامانه ثبت نام کرده باشند)

انتخاب استاد راهنما مشاور

نام خانوادگی:

پست الکترونیک:

نام خانوادگی:

نام:

انتخاب

نام	نام خانوادگی	پست الکترونیک	محل کار	انتخاب
علی	امام زاده	alemamzadehYR@gmail.com	دانشگاه آزاد اسلامی / واحد قم / دانشکده پزشکی / گروه پزشکی	<input checked="" type="checkbox"/>
الهام	آبینگی	eabnaki@yahoo.com	خارج از دانشگاه آزاد اسلامی (مدعوین)	<input checked="" type="checkbox"/>
محرم	آقایان	MAJIDRAM.DINES@gmail.com	خارج از دانشگاه آزاد اسلامی (مدعوین)	<input checked="" type="checkbox"/>
سیده محسن	آل محمد	s_salemohamad@yahoo.com	دانشگاه آزاد اسلامی / واحد علوم پزشکی آزاد اسلامی تهران / پزشکی / ایوبفیزیک	<input checked="" type="checkbox"/>
محمد	احمدیان خسروشاهی	mohammadshadiankh@gmail.com	دانشگاه آزاد اسلامی / اهر / دانشکده علوم پایه / حوزه ستادی	<input checked="" type="checkbox"/>
ناهید	انقلابی	shahideh@yahoo.com		<input type="checkbox"/>

۵. با کلیک روی گزینه انتخاب، امکان انتخاب نقش استاد (استاد راهنمای اول / استاد مشاور اول برای دانشجویان کارشناسی ارشد) وجود دارد. سپس با کلیک روی مرحله بعد

انتخاب نوع استاد انتخاب شده

نوع استاد:

استاد راهنمای اول

استاد راهنمای دوم

استاد مشاور اول

استاد مشاور دوم

۶. اطلاعات تکمیل شده پروپوزال (با راهنمایی استاد راهنما و مشاور) در این مرحله مشابه تصاویر زیر در محل مورد نظر ثبت می گردد

بر ثبت اطلاعات پایان نامه/رساله پزشکی

مشخصات پایان نامه/رساله

استاد راهنما/مشاور *

خلاصه روش اجرای پایان نامه/رساله *

تعداد صفحات پایان نامه/رساله *

روش کار *

استفاده از امکانات (آپدیت/نگاشتنی) باشد *

جدول تدقیق *

جدول جدول و وسایل *

جدول جدول و وسایل *

ضمیمه

پایان نامه/رساله (Design) *

پایان نامه/رساله (Methodology) *

پایان نامه/رساله (Design) *

پایان نامه/رساله (Methodology) *

کتابخانه با موفقیت ذخیره شد

اهمیت و ضرورت انجام تحقیق *

۳- بعد از بحران (ایجاد تمهیدات لازم جهت حفظ و بازسازی سازه های آسیب دیده و شریان های حیاتی)

خلاصه ای از مطالعات انجام شده *

یک بررسی نظاممند بوسیله یک تیم تحت مدیریت رهبر آموزشی دیده از اهداف طراحی یک سیستم یا یک بخش جدید یا موجود برای شناسایی خطرهای عملیات یا کارکرد بد بخشهای مختلف خروج یک سیستم و پیامدهای آن بر روی سیستم و محیط آن.

اهداف مشخص تحقیق (شامل اهداف آرمانی، کلی، اهداف ویژه و کاربردی)

در صورت داشتن هدف کاربردی، نام بهره وران (سازمانها، صنایع و یا گروه ذهنی) (به عبارت دیگر محل اجرای مطالعه موردی)

طرح پایش دانشگاه آزاد اسلامی واحد تهران شرق
سازمان مدیریت بحران کشور
سازمان مدیریت بحران کشور

تعریف واژه ها و اصطلاحات فنی و تخصصی (به صورت مفهومی و عملیاتی)

فهرست منابع و مآخذ (فارسی و غیر فارسی) *

Gajewska, E., & Ropel, M. (۲۰۱۱). Risk Management Practices in a Construction Project—a case study. Sweden, Chalmers University Of Technology

ذخیره

انصراف

۷. ثبت اطلاعات جدول زمانبندی مطابق با روش زیر

ثبت اطلاعات پایان نامه/اررساله پزشکی

مرحله اول > مرحله بعد <

جدول زمانبندی مراحل اجرا

ثبت جدول زمانبندی مراحل اجرا

جدول زمانبندی بر اساس ماه

زمان (روز)

نمایش محتویات

جستجو در لیست زیر

عنوان فعالیت	ماه شروع	ماه پایان	مدت اجرای هر مرحله (ماه)	ترتیب	تغییر ترتیب	ویرایش	حذف
موردی یافت نشد							

موردی یافت نشد

https://ris.iauc.ac.ir/activities.php?myz=Y29kG3RhcmsgbW9kY4OQ--T6RRME16WSUzRA--#basic

نظری

مشخصات پایان نامه/رساله

اسناد راهمند مشاور *

خلاصه روش اجرای پایان نامه/رساله *

اطلاعات پایان نامه/رساله *

جدول زمانبندی مراحل اجرا *

روش کار *

استفاده از امکانات آزمایشگاهی واحد

جدول متغیرها *

هزینه های مواد و وسایل

هزینه های متفرقه

شماره

نام و نام خانوادگی

جدول زمانبندی مراحل اجرا

عنوان فعالیت *

لطفا یک گزینه انتخاب کنید

زمان شروع - از ماه *

لطفا یک گزینه انتخاب کنید

زمان پایان - تا ماه *

لطفا یک گزینه انتخاب کنید

ذخیره

لغو و مراجع

جدول زمانبندی مراحل اجرا

عنوان فعالیت *

لطفا یک گزینه انتخاب کنید

لطفا یک گزینه انتخاب کنید

مطالعات کتابخانه ای

جمع آوری اطلاعات

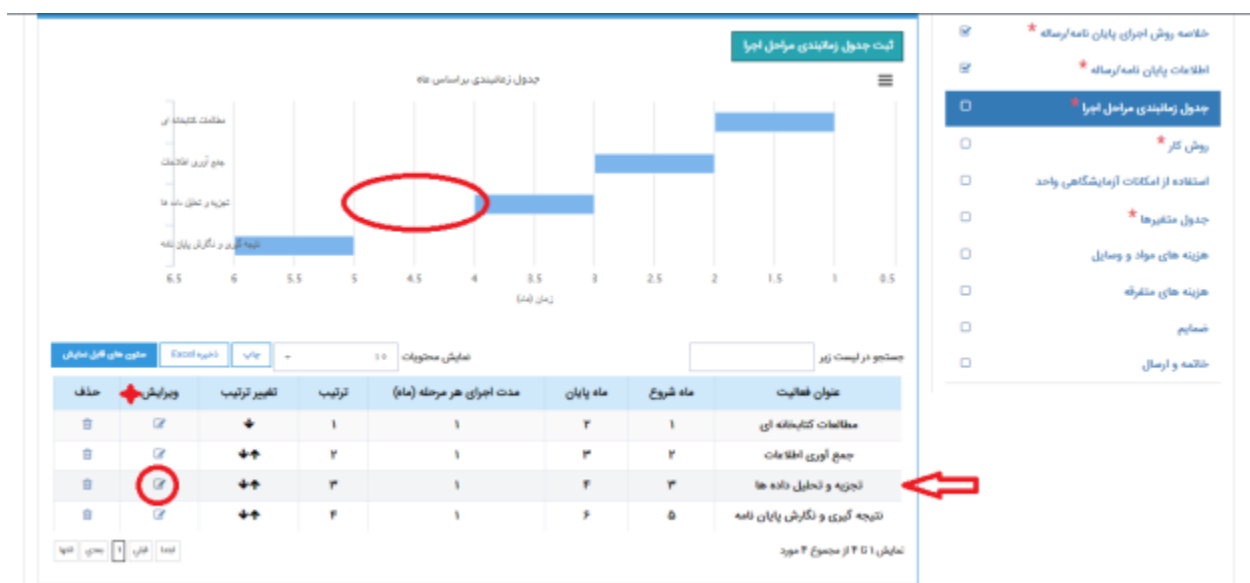
تجزیه و تحلیل داده ها

نتیجه گیری و نگارش پایان نامه

تاریخ دفاع نهایی

ای

اساس ماه



حداقل زمان قابل قبول برای دفاع از پایاننامه کارشناسی ارشد بعد از تصویب پروپوزال، ۶ ماه از تاریخ تصویب شورای تخصصی گروه می باشد.

۸. ثبت سایر بخش های پروپوزال شامل روش کار و استفاده از امکانات آزمایشگاهی و ثبت متغیرها

مرحله اول > مرحله بعد <

روش کار

شرح کامل روش تحقیق بر حسب هدف، نوع داده ها و نحوه ادراک (۱۵ شامل مواد، تجهیزات و استانداردهای مورد استفاده در قالب مراحل اجرایی تحقیق به تفکیک):

احتمال الحراف، پارامترهای یاد شده نیز وجود دارد. باید توجه داشت که اثرات الحراف در پارامترهای کلیدی ممکن است علاوه بر گره مورد مطالعه، سایرگره ها و حتی کل سیستم را نیز تحت تاثیر قرار دهد.

روش گردآوری اطلاعات (بسیار- کتابخانه ای و غیره):

انبار گردآوری اطلاعات:

روش ها و ابزار اندازه و تحلیل داده ها:

ذخیره > تصدیق

مشخصات پایان نامه/ رساله

استاد راهنما/ مشاور *

خلاصه روش اجرای پایان نامه/رساله *

اطلاعات پایان نامه/رساله *

جدول زمانبندی مراحل اجرا *

روش کار *

استفاده از امکانات آزمایشگاهی واحد

جدول متغیرها *

هزینه های مواد و وسایل

هزینه های متفرقه

ضمایم

حاشیه و ارسال

ثبت اطلاعات پایان نامه/رساله پزشکی

مرحله اول > مرحله بعد <

ثبت جدول متغیرها

نمایش محتویات 1 = 0

چاپ > ذخیره Excel > ذخیره CSV > منوی های فعلی نمایش

عنوان متغیر	نقش متغیر	نوع متغیر	لحظه اندازه گیری	مقیاس	ویرایش	حذف
موردی یافت نشد						

فیلتر > حذف > باطل > برسی > ذخیره

مشخصات پایان نامه/ رساله

استاد راهنما/ مشاور *

خلاصه روش اجرای پایان نامه/رساله *

اطلاعات پایان نامه/رساله *

جدول زمانبندی مراحل اجرا *

روش کار *

استفاده از امکانات آزمایشگاهی واحد

جدول متغیرها *

۹. ثبت پیوست ها همزمان با پیوست پروپوزال

ثبت اطلاعات پایان نامه/رساله پزشکی

مرحله اول > مرحله بعد <

فایل های ضمیمه

ارسال ضمیمه

نمایش محتویات 1 = 0

چاپ > ذخیره Excel > ذخیره CSV > منوی های فعلی نمایش

کد	نام فایل	توضیح	فایل	حذف
موردی یافت نشد				

فیلتر > حذف > باطل > برسی > ذخیره

مشخصات پایان نامه/ رساله

استاد راهنما/ مشاور *

خلاصه روش اجرای پایان نامه/رساله *

اطلاعات پایان نامه/رساله *

جدول زمانبندی مراحل اجرا *

روش کار *

استفاده از امکانات آزمایشگاهی واحد

جدول متغیرها *

هزینه های مواد و وسایل

هزینه های متفرقه

ضمایم

حاشیه و ارسال

در این مرحله فایل pdf پروپوزال در فرمت دانشگاه، استعلام ایرانداک، سیکا و سیویلیکا پیوست شود. در مورد دانشجویانی که اساتید آنها غیر عضو هیات علمی واحد صفادشت می باشند، الزام پیوست آخرین حکم کارگزینی استاد وجود دارد. عدم وجود هر یک از فایل‌های پیوست منجر به ارجاع پروپوزال از مرحله پژوهش می گردد.

پس از ثبت پروپوزال جهت اطلاع از روند بررسی پروپوزال ارسالی خود، می توانید به قسمت فعالیتهای شما در پورتال شخصی خود مراجعه کنید.